

Configuration châssis Scania

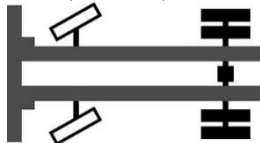
New Truck Generation – NTG

No: 1-V1 - Date: 22/02/2018



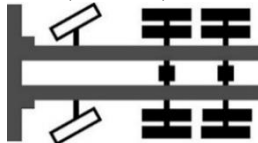
Tracteurs

4x2 (2 essieux)



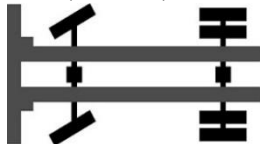
Hauteur châssis : E, L, H, N

6x4 (3 essieux)



Hauteur châssis : H, N

4x4 (2 essieux)



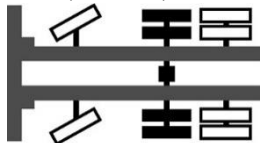
Hauteur châssis : H

6x6 (3 essieux)



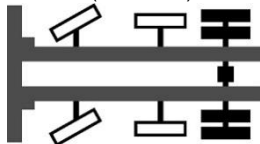
Hauteur châssis : H

6x2 (3 essieux)



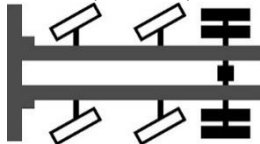
Hauteur châssis : N

6x2/2 (3 essieux)



Hauteur châssis : N

6x2/4 (3 essieux)



Hauteur châssis : L, N

Porteurs

4x2 (2 essieux)



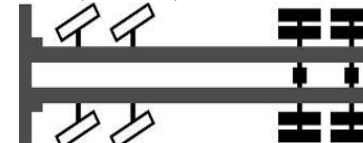
Hauteur châssis : L, H, N

6x2*4 (3 essieux)



Hauteur châssis : L, N

8x4 (4 essieux)



Hauteur châssis : H, N

4x4 (2 essieux)



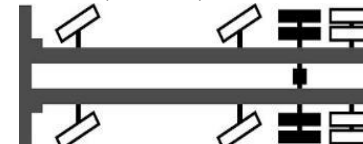
Hauteur châssis : H

6x4 (3 essieux)



Hauteur châssis : H, N

8x2/4 (4 essieux)



Hauteur châssis : N

6x2 (3 essieux)



Hauteur châssis : L, N

6x6 (3 essieux)



Hauteur châssis : H

8x4*4 (4 essieux)



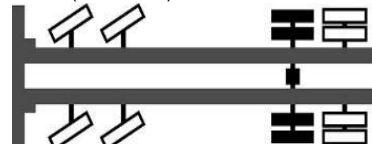
Hauteur châssis : N

6x2/2 (3 essieux)



Hauteur châssis : N

8x2 (4 essieux)



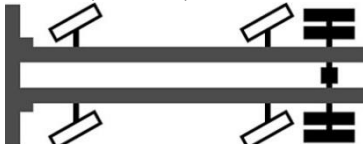
Hauteur châssis : N

10x4*6 (5 essieux)



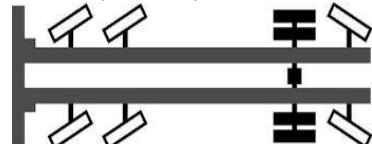
Hauteur châssis : N

6x2/4 (3 essieux)



Hauteur châssis : N

8x2*6 (4 essieux)



Hauteur châssis : L, N

E = Hauteur châssis extra basse // L = Hauteur châssis basse // H = Hauteur châssis haute // N = Hauteur châssis normale

Configuration châssis Scania

New Truck Generation – NTG

No: 1-V1 - Date: 22/02/2018



En demande spéciale (S-Order)

Porteurs

6x4*4 (3 essieux)



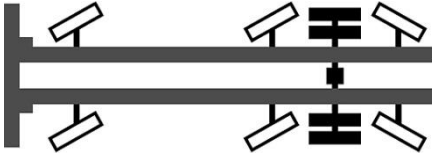
Hauteur châssis : H

8x8 (4 essieux)



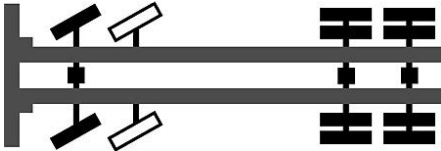
Hauteur châssis : H

8x2/*6 (4 essieux)



Hauteur châssis : N

8x6 (4 essieux)



Hauteur châssis : H

E = Hauteur châssis extra basse // **L** = Hauteur châssis basse // **H** = Hauteur châssis haute // **N** = Hauteur châssis normale