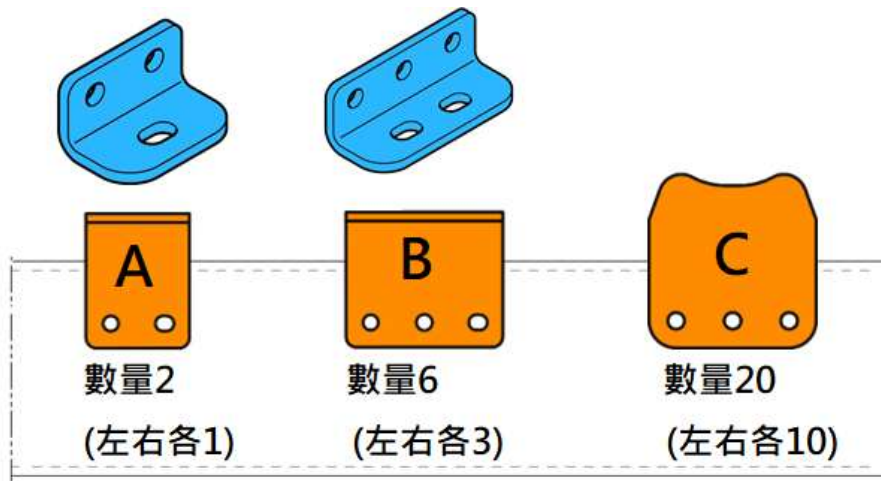


致 車身廠：

所有新系列的 **SCANIA** 隨車附有連接車體的陣碼 (詳見下圖)，使用時請按照原廠指示安裝，如**非**按照原廠指示安裝，**SCANIA** 並不能保證使用安全及運輸署之認可，如需更詳細資料，每台車輛隨車均附有 **USB** 記憶體(內有完整的車體建造手冊 及 注意事項等可供參閱)，特此通知。

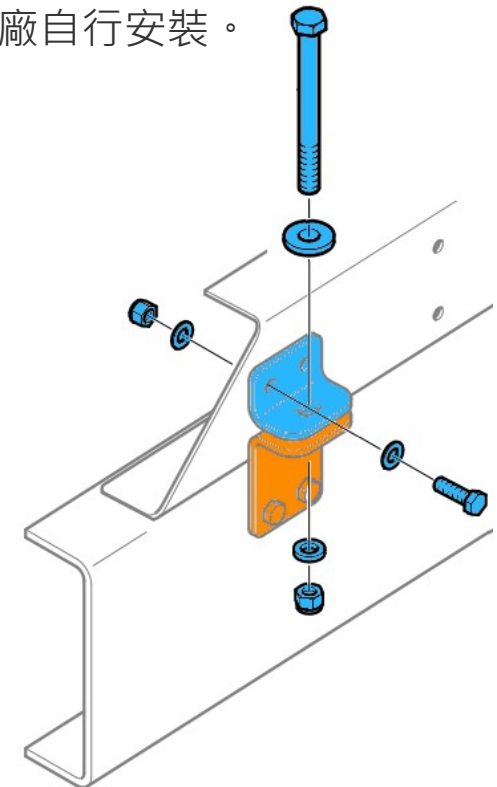
下列陣碼所有組件(見圖) 由 **SCANIA** 提供，**A** 及 **B** 款式陣碼由上下兩部份組成。

- *上部組件(藍色) (包括陣碼,螺絲,螺母及介子等) 存放於駕駛室內，由車身廠自行安裝。
- *下部組件(橙色) 已經安裝於車陣上。



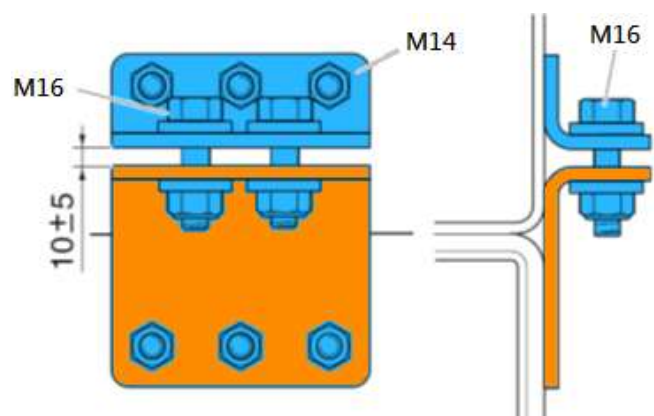
*陣碼數量有機會因不同型號有所不同

* **SCANIA** 建議安裝方法請參照第二頁



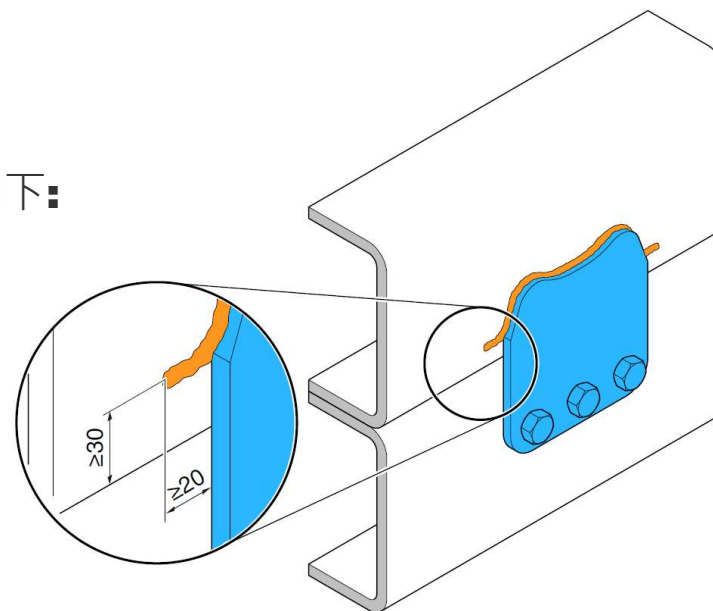
SCANIA 建議的安裝方式如下，所有陣碼不能改裝或以其他方式安裝：

適用於 **A** 及 **B** 款式陣碼：



- M16 螺絲，強度 8.8
- 6mm 或以上介指
- 鎖緊扭力至少 20 Nm 但不得超過 30 Nm

C 款式陣碼需要使用燒焊方式安裝及建議燒焊方式如下：



* 如對上述有任何疑問或技術支援，歡迎致電查詢。 **2652 8138** 或 **9806 9814** (陳先生)