

Berörda produkter

Lastbil 4x2A/B, 6x2A/B med chassihöjd N, S*

Dragbil 4x2A/B, 6x2A/B med chassihöjd N, S*

*(chassihöjd H utgår och ersätts av chassihöjd S, 0901-3)

Införandetidpunkt

Delperiod 0901-3 för lastbil 4x2A/B, 6x2A/B samt dragbil 6x2A/B

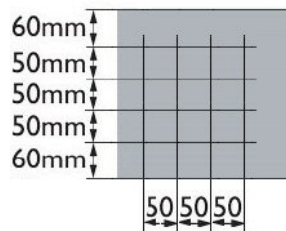
Delperiod 0902-1 för dragbil 4x2

Bakgrund

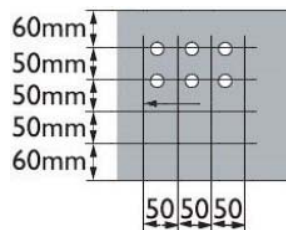
Av standardiseringsskäl införs nu "Modulär hålbild" på ytterligare chassityper (finns sedan tidigare på lastbil 4x2Z samt lastbil 4x2A/B med 4-bälgsfjädring). Den nya hålbilden möjliggör standardisering av komponenterfloran, ex gemensamma komponenter för 2- resp 4-bälgsfjädring, samt ett bättre utnyttjande av ramsidan.

Beskrivning

Modulär hålbild innebär i princip att ramen indelas i ett koordinatsystem där delningen är 50 mm, eller multipel av 50 mm, mellan hålen i chassiramens, se nedan. Undantaget är ramens bakände där håldelningen tills vidare är 60mm.



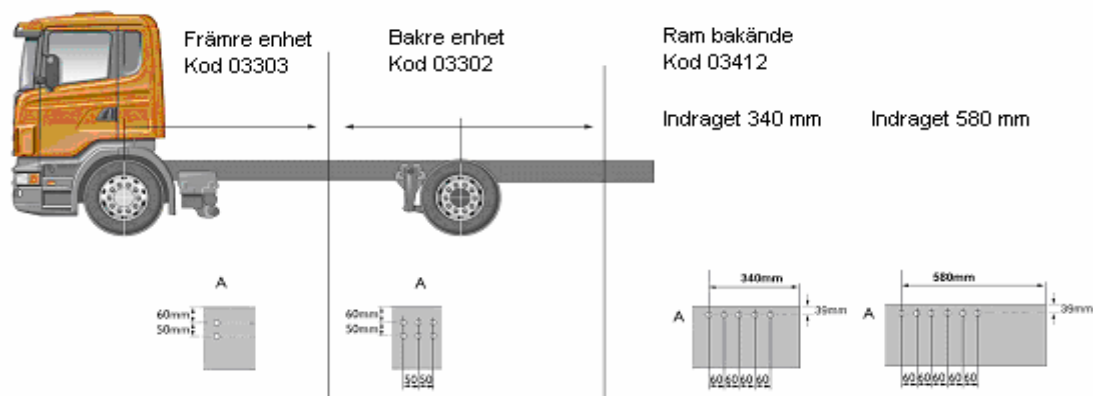
Positioneringen av påbyggarhål och påbyggarfästen kommer även dessa att följa det nya koordinatsystemet vilket innebär att positionen på en hålbild, där det krävs, kommer att flyttas till närmast 50 mm jämfört med tidigare. Hålbild standard / bas utgår för dessa biltyper.



Specinstruktion

Chassiramen indelas i 3 sektioner; framdel, bakdel samt ram bakände inom vilka hålbilder och fästen specificeras. Positioneringen av hål alternativt fästen bestäms från fabrik.

Enbart hål

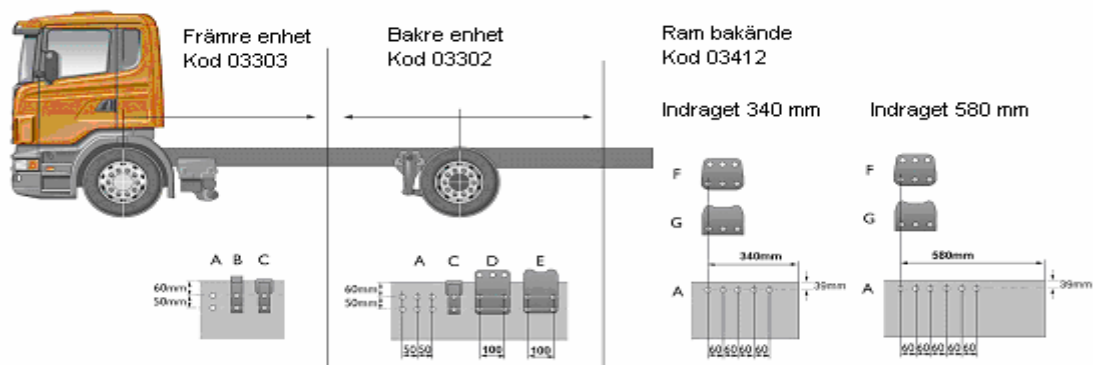


För att bilen skall få alla önskade hål vid modulär hålbild måste den vara specad enligt följande:

- Hålbild för byggnation:	Modular	1628C
- Påbygggarfästen	Ja, modulärhål	2628C
- Påbygggarfästen förberedelse:	Med	3304A
- Påbygggarfästen främre:	Endast hål	3303A
- Påbygggarfästen bakre:	Endast hål	3302A
- Påbygggarfästen rambakände:	Endast hål	3412A.

Med fästen

På bilar med modulhål kan nu även påbygggarfästen specas direkt från fabrik, se nedan.



Om bilen ska förses med fästen från fabrik måste den specas enligt följande:

- Hålbild för byggnation:	Modulär	1628C	
- Påbygggarfästen	Ja, modulärhål	2628C	
- Påbygggarfästen förberedelse:	Med	3304A	
- Påbygggarfästen främre:	Flexibelt fäste	3303B	} Alternativ
	VDA	3303C	
- Påbygggarfästen bakre:	VDA	3302C	} Alternativ
	Fast fäste (skruvat)	3302D	
	Fast fäste (svetsat)	3302E	
- Påbygggarfästen rambakände:	Fast fäste (skruvat)	3412F	} Alternativ
	Fast fäste (svetsat)	3412G	

Viktigt att notera!

De hålbilder som är avsedda för påbygggarfästen och som visats ovan är 2- alternativt 6-hålsbilder. Detta framgår även på Individuell Chassiritning, ICD. Då fästen monteras från fabrik så framgår detta i klartext på den Individuella Specen, ICS. På ICD kommer dock fästen inte att ritas ut, utan det som bekräftar att fästen finns med är att 6-hålsbilderna ersätts med 4-hålsbilder då fästena är monterade i endast 4 hål.

OBS! STÄM ALLTID AV MED BERÖRD PÅBYGGGARE INNAN FÄSTEN SPECAS FRÅN FABRIK